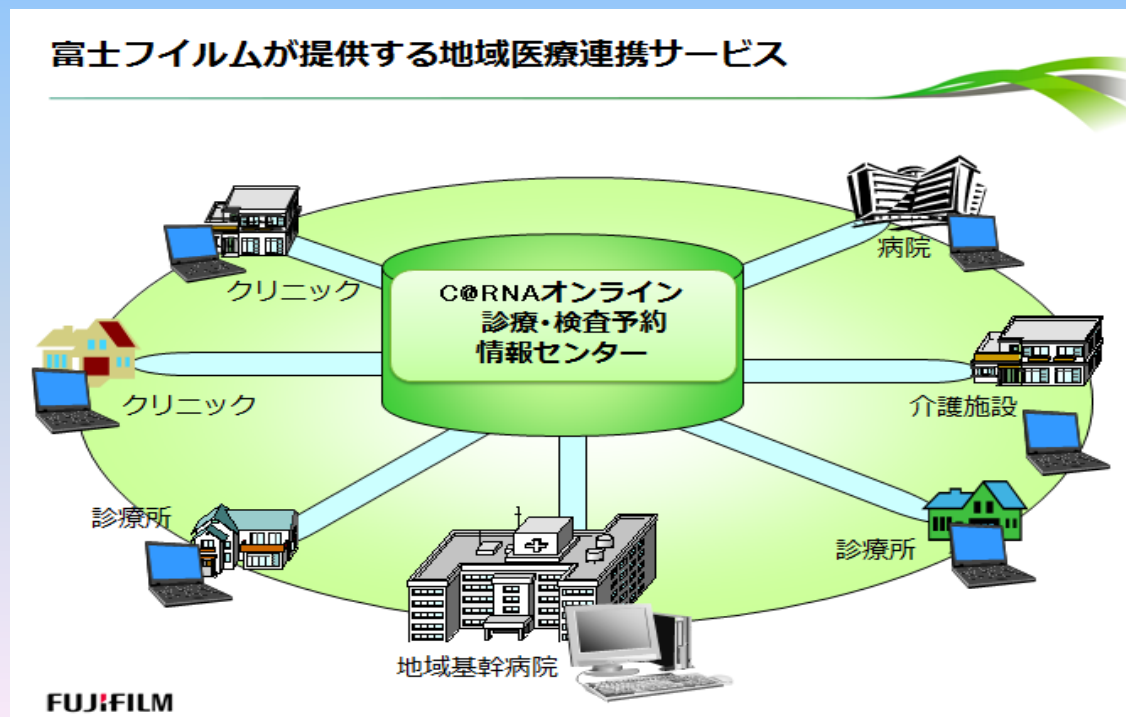


インターネットを利用したオンライン予約サービス C@RNA Connectのご案内

平成28年2月1日より、インターネットを利用して
当院の外来診療の予約ができるようになります！

対象診療科：代謝内科、消化器科、循環器科、外科、整形外科



**CT、MRI、
内視鏡検査(上部)
の予約も
今までどおり
できます。**

システム概要

予約状況の照会
検査完了の確認



医療機関の先生方へ

地域の診療所様との「病診連携」の一環として、インターネットを利用したオンライン検査予約システムをご提供させていただきます。ご登録いただければ、土日を含めた**365日24時間いつでも**検査のご予約が可能です。
※一部メンテナンス時間は除きます。

システム申込み方法

- 【サービス利用規約】をよくお読みになり、【C@RNAサービス新規申込書(無料サービス)】に必要事項を自署・押印し、新規申込書を病院様へ郵送ください。
- サービスの利用に必要なIDとパスワードを郵送致します。

※ パソコンとインターネット回線は、貴施設のご負担で準備願います。

診療所

- 患者様と画面を見ながら予約日時を決定 (紹介状作成)
- 患者様来院
- 検査結果や所見の提供

C@RNA Connect
医療連携ASPサービス

※病院側で紹介状を印刷することもできます。

病院

- 紹介者受入準備
- 結果報告または診療実施

システム利用方法

1. Webページを開きIDとパスワードを入力します



- ①URL : <https://ap.renkei.fujifilm.jp>
- ②IDとパスワードは別紙をご覧ください。



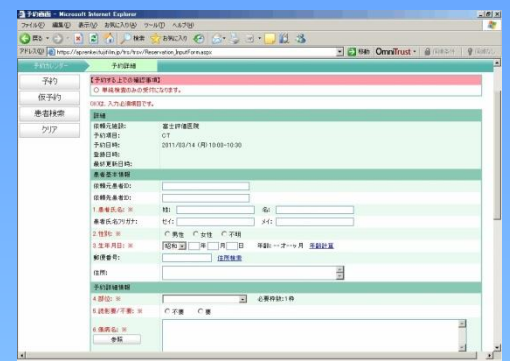
- ③ログイン後、**検査予約** をクリックしてください。クリック後、予約画面に移動します。

2. モダリティを選び検査日時を選択します



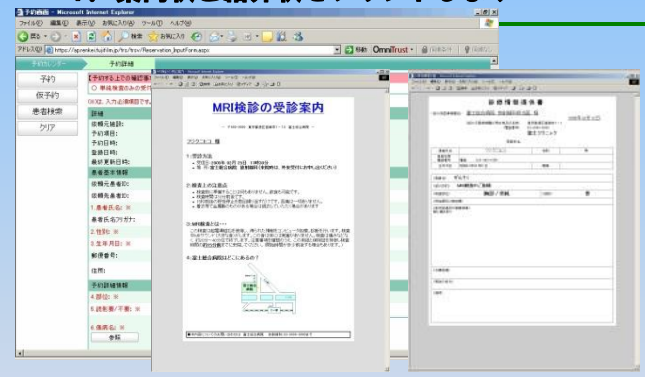
- ①放射線科を選択し、モダリティをクリックします。
- ②ご希望日程の空枠(白枠)をクリックしてください。

3. 患者様の情報を登録します



患者名、性別、生年月日は必須で入力してください。
入力内容を確認して **予約** ボタンをクリックしてください。

4. 案内状と紹介状をプリントします



案内状 と **情報提供書** ボタンから案内状と診療情報提供書をプリントしてください。

ボタンから印刷を行いません。

※診療情報提供書は必要事項を別途ご記入ください。